

15-19.2020

Temat: "Uroki lata"

**Poniedziałek.15.06**

**Zajęcie nr 1.Przyszło lato, co ty na to?**

Posłuchajcie razem z rodzicami wiersza pt."Lato" Danuty Wawiłow

<https://www.youtube.com/watch?v=79IuwQEk53A>

Odpowiedzcie na pytania do treści:

- 1.Z kim dziecko poszło na spacer?
- 2.Jakiego koloru była przyroda?
- 3.Jaka była pora roku?

Wykonajcie ćwiczenia w kartach pracy nr.4 str.46,47,48,49.

Zajęcie nr.2"Pory roku"

Spróbujcie ułożyć z rozsypanki sylabowe nazwy pór roku i odpowiednio podpiszcie ilustracje

**wio, sna, la, to, je, sień, zi, ma**



Download from  
**Dreamstime.com**

This watermarked comp image is for previewing purposes only.

ID 40634022

© Miao | Dreamstime.com

**Wtorek.16.06**

**Zajęcia nr 1 „Letnia łąka”**

Rozwiążcie zagadki i spróbujcie naśladować odgłosy zwierząt:



Kiedy jest początek lata?

z płatka na płatek lata.

Dzięki jej pracowitości

miodek w domu mam dla gości.



Jestem mała i zielona,

w trawie całkiem zanurzona.

Moim hobby jest pływanie -

- stylem moim pływają panie.




Zimą czeka go Afryka,  
latem zaś go Polska wita,  
duże gniazdo na kominie,  
z tego właśnie ptak ten słynie.



Zimą za kominem,  
latem w trawie cyka.  
Czy już odgadliście,  
co to za muzykant?

## Zajęcia nr, 2”Jaka będzie dziś pogoda”?

Spróbujcie nazwać poniższe zjawiska atmosferyczne:



Jak powstaje tęcza? To trudne pytanie.



**Tęcza** jest zjawiskiem optycznym oraz meteorologicznym, które jest widoczne na niebie, jako wielobarwny łuk. **Powstaje** ona w wyniku rozszczepienia światła słonecznego. Dzieje się to dzięki temu, że światło dostając się do atmosfery, napotyka na swojej drodze kroplę wody i wtedy przez nią przechodzi.

Jak zachować się w czasie burzy? Obejrzyjcie poniższy film:

<https://www.youtube.com/watch?v=u8EGj2GtGOs>

Wykonajcie ćwiczenia w kartach pracy nr 4str.50,51,52

Środa 17.06

Zajęcie nr.1 "Letnia piosenka"

Posłuchajcie z rodzicami piosenki i spróbujcie się jej nauczyć.

<https://www.youtube.com/watch?v=JY2LxTikWyQ>

„Lato na dywanie” -Fasolki.

Wysłało po nas lato swój dywan latający.  
Buchnęło ciepłym wiatrem, ogrzało buzię słońcem.  
Drzewami zaszumiało, ptakami zaśpiewało  
I nasze ukochane wakacje zawołało.

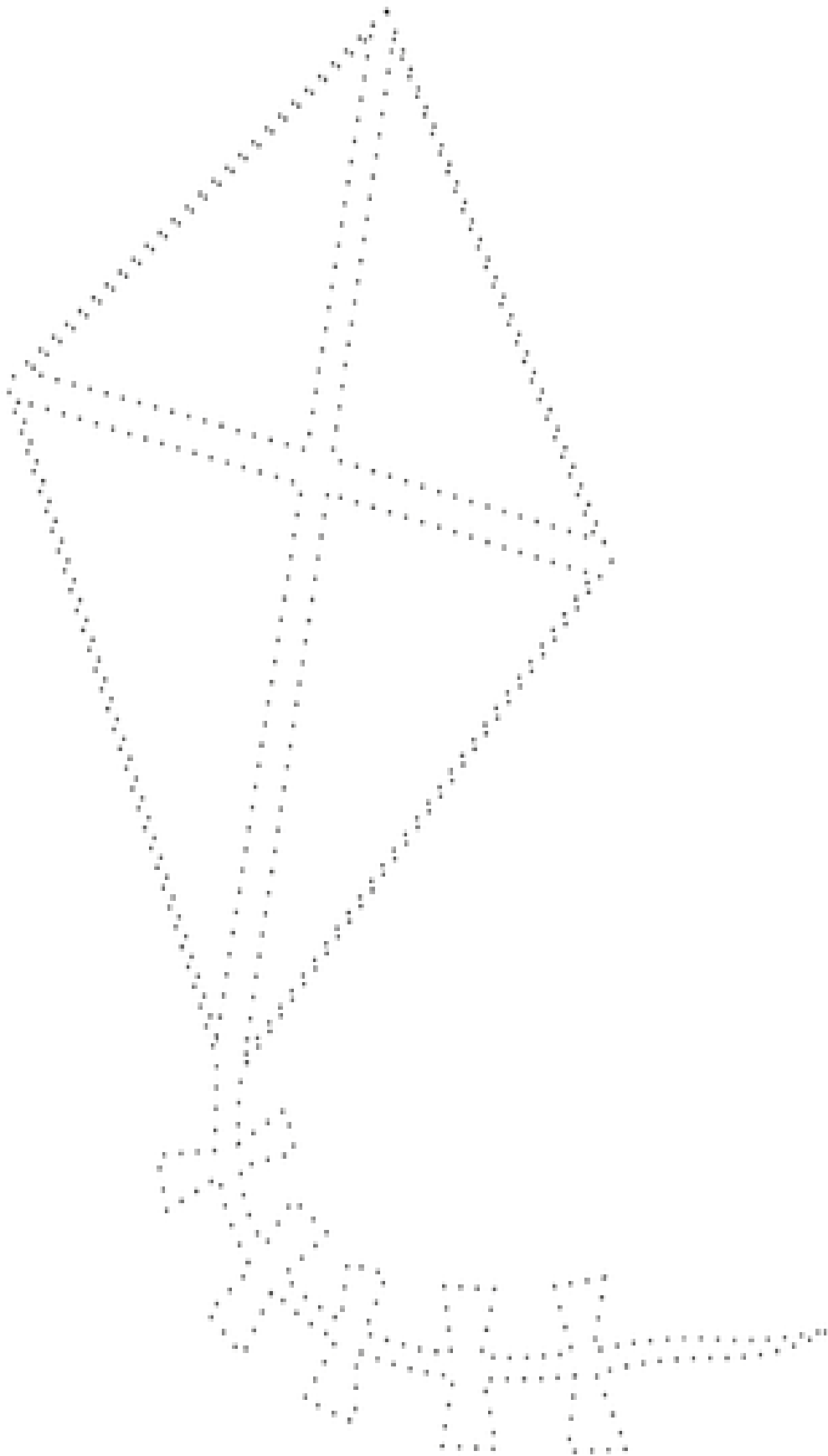
Ref: Lato, lato, lato, lato baw się z nami.  
Lato, lato, lato, bądźmy kolegami.  
Lato, lato, lato, lato z przygodami.  
Obiecuj, że zawsze zostaniesz już z nami.

Będziemy w morzu pływać i w piłkę grać na plaży.  
Piosenki razem śpiewać i razem w nocy marzyć.  
I co dzień na dywanie będziemy razem latać.  
Do wszystkich najpiękniejszych zakątków tego świata.

Ref: Lato, lato, lato, lato baw się z nami...

Zajęcie nr.2 "Letnie zabawy z latawcem"

Wykonajcie proszę prace:



**Czwartek 18.06**

**Zajęcie nr 1. "Czas na trochę gimnastyki"**

**Pobawcie się z Kubusiem☺**

<https://www.youtube.com/watch?v=yUSNJIErIfI>

<https://www.youtube.com/watch?v=jevpetJOvvI>

**Zajęcia nr 2**

„Lato „-praca plastyczna



**Piątek 19.06**

**Zajęcie nr 1 "Letnie zabawy"**

Obejrzyjcie z rodzicami film:

<https://www.youtube.com/watch?v=16M84KkyXrU>


Odpowiedzcie na pytania:

1. W jakie zabawy można bawić się w lecie?
2. Na jaką wyprawę można pojechać latem?

## Zajęcia nr 2 „Szlaczki i zygzaczki”.

Wykonajcie proszę prace.

Dokończ rysunek po przerywanych liniach, następnie pokoloruj truskawkę oraz lody na czerwono a wafelek na żółto.



Narysuj po śladzie drogę do celu.

