

„ŚWIĘTO MAMY I TATY”

Poniedziałek (25.05) – Moi rodzice

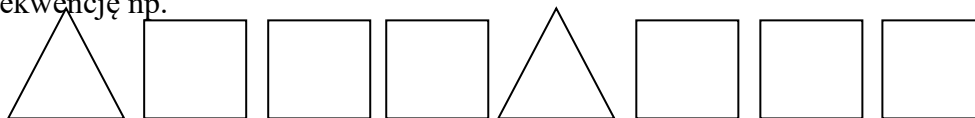
1. Zabawa ruchowa „Raz, dwa, trzy Mama patrzy”

- Po wypowiedzeniu słów: **raz, dwa, trzy, Mama patrzy**, odslania ona oczy lub odwraca się do dziecka. Dziecko zamiera w bezruchu – nie może się poruszać, mówić, śmiać się. **Mama** stara się ich sprowokować dziecko np. rozśmieszając.

2. „Naszyjnik na Mamy”

- dziecko odpowiada na pytania: Jak ma na imię Twoja mama? Jaki zawód wykonuje? Jakie ma zainteresowania? (w razie potrzeby rodzic uzupełnia informacje).

- dziecko wycina po liniach figury geometryczne (załącznik 1), rodzic układa z figur sekwencję np.



Dziecko głośno nazywa figury i próbuje zapamiętać kolejność, po chwili rodzic zakrywa wzór, a dziecko próbuje go odtworzyć i kontynuować (sekwencje można utrudniać w miarę możliwości dzieci i wykorzystać różne figury w dowolnej kolejności).

Wtorek (26.05) – Moja mama i mój tata

1. Praca plastyczna

- rodzic wraz z dzieckiem rysuje na dużym i sztywnym arkuszu papieru sylwetkę kobiety lub mężczyzny, zadaniem dziecka jest przyozdobienie konturowych rysunków papierem kolorowym, skrawkami materiału i bibułą – w miejscu gdzie powinna znajdować się twarz wycina otwór – tak aby zmieściła się głowa dziecka. Postawienie arkusza pionowo i przyłożenie swojej głowy do otworów.

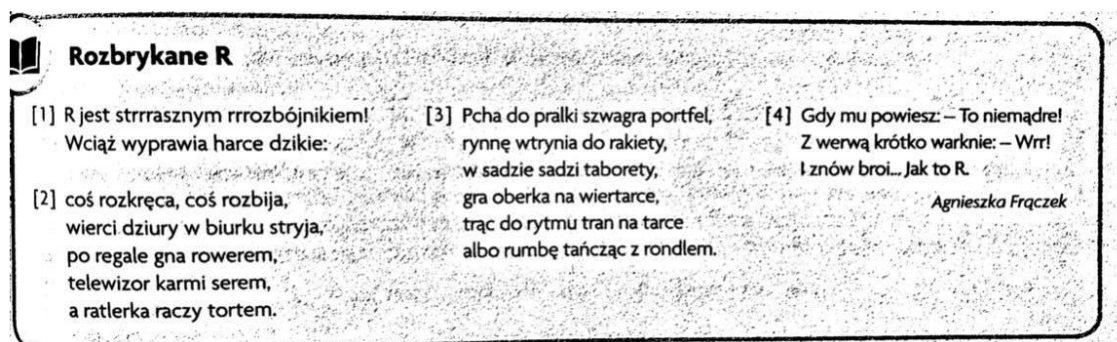
2. Kolorowe serca

- dziecko wycina serca (załącznik 2) i koloruje je (8 na czerwono, 4 na zielono, 4 na żółto), rodzic układa serca wg rytmu (czerwone, czerwone, zielone, żółte, czerwone, czerwone, zielone...) zadaniem dziecka jest dokończenie rytmu
- Karta pracy Trampolina Pięciolatka str. 22-23.

Środa (27.05) – „R jak rekin”

1. Rozbrykane R

- rodzic układa ze wstążki literę R – dziecko chodzi stopa za stopą
- wysłuchanie wiersza (dziecko wymienia słowa występujące w tekście rozpoczynające się na r), rodzic wyjaśnia nieznanne pojęcia



- Karta pracy Trampolina Pięciolatka str. 24-25.

2. Rodzinna wyprawa

Nauka piosenki „Piosenka o mojej rodzinie”

1. Coś wam powiem w sekrecie:
Czy to zimą, czy w lecie
ja z rodziną lubię spędzać czas
na wędrówkach dalekich,
tam gdzie góry i rzeki,
i gdzie szumi nieprzebyty las.

Ref.: Rodzinna wyprawa,
noga lewa, noga prawa,
lewy but, prawy but.
Rodzinna wyprawa,
noga lewa, noga prawa
maszerują tup, tup.

2. Dziadek z mapą na przedzie
piękną trasą nas wiedzie,
za nim babcia, a za babcią ja.
Potem mama i siostra,
tatuś w tyle pozostał:
dźwiga plecak i prowadzi psa.

Ref.: Rodzinna wyprawa,
noga lewa, noga prawa,
lewy but, prawy but.
Rodzinna wyprawa,
noga lewa, noga prawa
maszerują tup, tup.

Link do piosenki: https://akademia.pwn.pl/view/ddbdad1c-babc-4730-a13e-0f732dd8ff16/37801/track_19.mp3

Czwartek (28.05) – „Praca moich rodziców”

1. Lurka dla Mamy i Taty

- dziecko wykonuje laurkę dla rodziców wg własnego pomysłu przy użyciu dowolnych materiałów plastycznych

2. Gdzie pracują rodzice?

- rozmowa rodziców z dziećmi o zawodach, które wykonują rodzice (omówienie, na czym polega ich praca)
- dzieci rysują swój wymarzony zawód

Piątek (29.05) – „Praca moich rodziców”

1. Prezent dla rodziców

- Kwiatki dla rodziców – dziecko otrzymuje kartkę z bloku technicznego, rodzic maluje dziecku farbą wewnętrzną część dłoni, dziecko odbija dłoń na kartce (jedno odbicie to jeden kwiatek) – dziecko tworzy bukiet z tylu kwiatów, ile ma lat, następnie

palcem zamoczonym w farbie maluje łądygi, rodzic maluje dziecku stopy, a dziecko odbija je tworząc liście kwiatów

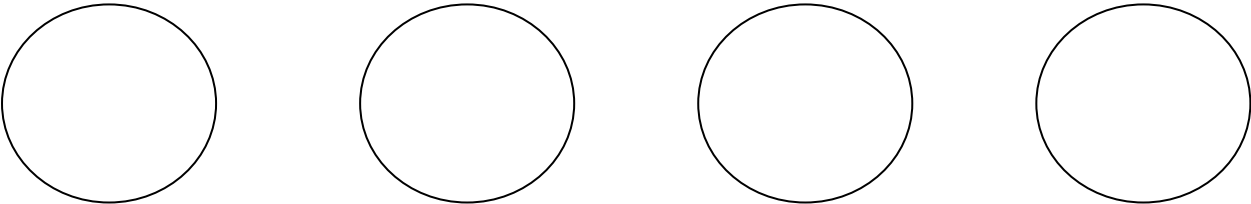
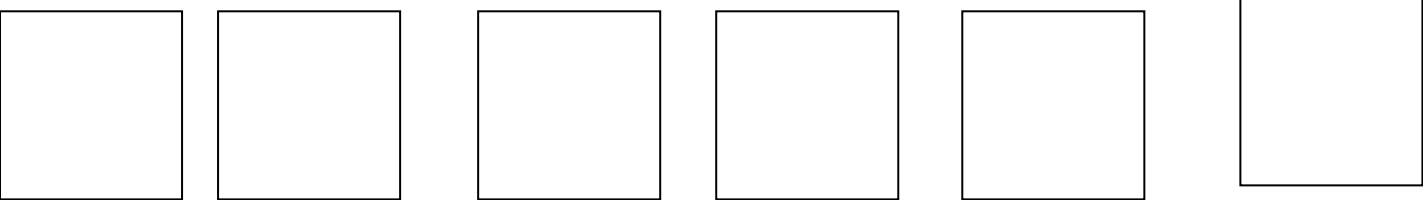
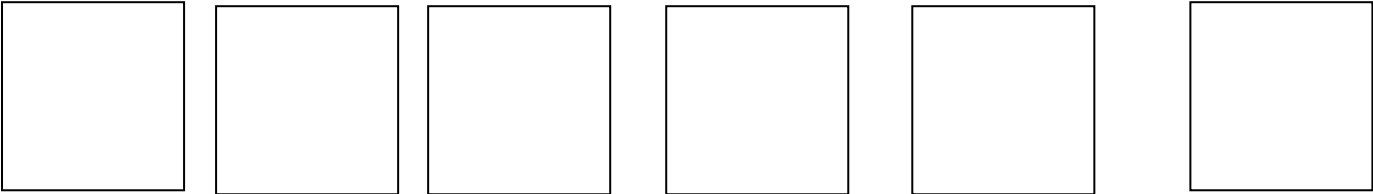
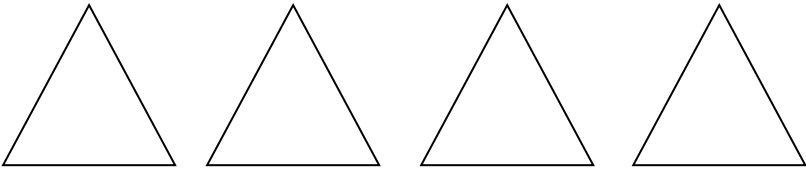
2. Wierszyk dla mamy i taty

- nauka wiersza

*Cudownych rodziców mam,
Są najlepsi jakich znam.
Mama, tata są tak blisko
I kochają mnie nade wszystko.
Serce by mi swe oddali,
Dobre szkoły zapewniali,
Na wycieczki posyłali
I buziaki przesyłali
Kocham ich najbardziej na świecie!
Wy też sami o tym wiecie,
Że rodzice najważniejsi
Są dla wszystkich swoich dzieci.*

- karta pracy Trampolina Pięciolatka str. 26-27.

ZAŁĄCZNIK 1



ZAŁĄCZNIK 2

