

Temat: „Dzień dziecka”

Kochane smerfy! Z okazji Dnia Dziecka życzę Wam mnóstwa uśmiechu, spełnienia marzeń i żeby Dzień Dziecka trwał cały rok!



Poniedziałek: "Wszyscy mamy swoje prawa"

Zajęcie nr.1

Obejrzyjcie proszę prezentację:

<https://www.youtube.com/watch?v=2G4Upb1XA2Y>



Zapoznajcie się ze swoimi prawami, zawarte są one w Konwencji Praw Dziecka na straży ich przestrzegania stoi Rzecznik Praw Dziecka. Wszystkie dzieci na całym świecie mają takie same prawa.



Zajęcie nr 2

Wykonajcie proszę pracę:

POŁĄCZ W PARY TAKIE SAME OBRAZKI



Wtorek

Zajęcie nr 1."Dziecko i świat"

Posłuchajcie wiersza pt."Dziecko i świat "M. Mazan

<https://www.youtube.com/watch?v=LL1iv5Wf5SY&feature=youtu.be>

Odpowiedzcie na pytania do treści wiersza:

- 1.Czym różnią się dzieci od dorosłych?
- 2.Kto waszym zdaniem ma większą wyobraźnię-dziecko czy dorosły?
- 3.Co swoim kształtem mogą przypominać chmury?
- 4.Oczym mogą śpiewać ptaki?

A teraz czas na zabawę 😊

Potrzebne będą:

-Dwoje rodziców, koc.

Rozkładamy koc na podłodze, dziecko kładzie się na środku koca rodzice chwytają po przeciwnych stronach wierzchołki koca, podnoszą i zaczynają kołysać.Zabawa trwa do póki rodzice mają siłę😊

Zajęcie nr 2.

Wykonajcie proszę kartę pracy w książce nr 3 str.nr73,74

Środa

Zajęcia nr 1."Liczymy"

Potrzebne będą:

-7 kartoników z narysowanymi kropeczkami od 1-7

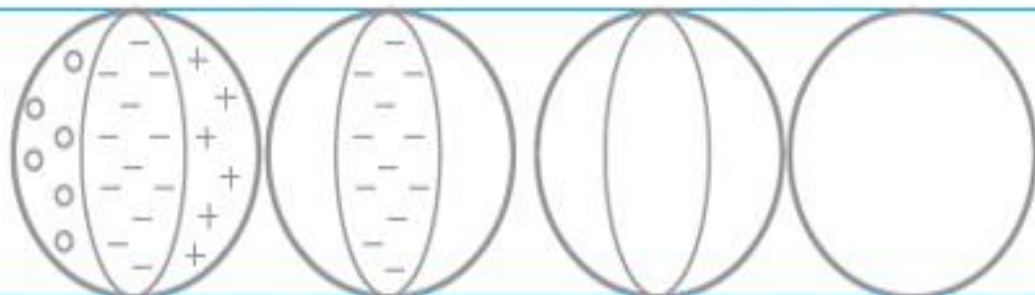

-Klocki

Zabawa słuchowo-matematyczna pt., "Policz ilość dźwięków". Rodzic wyklaskuje dowolną ilość (od 1-7) dźwięków. Dziecko przelicza, a następnie układa tyle klocków ile dźwięków usłyszało. Dziecko wybiera kartonik z odpowiednią liczbą kropeczek, odpowiadający ilości przeliczonych klocków i układa pod działaniem.

Zabawę powtarzamy kilka razy.

Zajęcie nr 2 Wykonajcie proszę pracę.

Pokoloruj w każdej pętli tyle zabawek, ile kropek znajduje się w polu obok niej.



Dokończ rysować piłki według wzoru. Pokoloruj piłki.

Czwartek

Zajęcia Nr 1. "Mój przyjaciel"

Posłuchajcie piosenki:

https://www.youtube.com/watch?v=mGsicfW_yG8

Spróbujcie odpowiedzieć na pytanie, co to jest przyjaźń?

Przypomnijcie sobie swojego najlepszego przyjaciela z przedszkola, pamiętacie jeszcze jak ma na imię?

Zajęcie nr.2

„Mój przyjaciel z przedszkola”- praca plastyczna.

Narysujcie, namalujcie portret przyjaciela z przedszkola. Następnie poproście rodziców o zrobienie zdjęcia waszej pracy i wysłanie do mnie, czekam na wasze portrety. 😊

Piątek.

Zajęcie nr 1 "Dobra zabawa to ważna sprawa"

Pora na wspólną zabawę!

Rozgrzewka. Wykonajcie z rodzicami i chętnym rodzeństwem rozgrzewkę, krążenie:

- głowy,
- ramion,
- bioder,
- kolan,
- stóp.

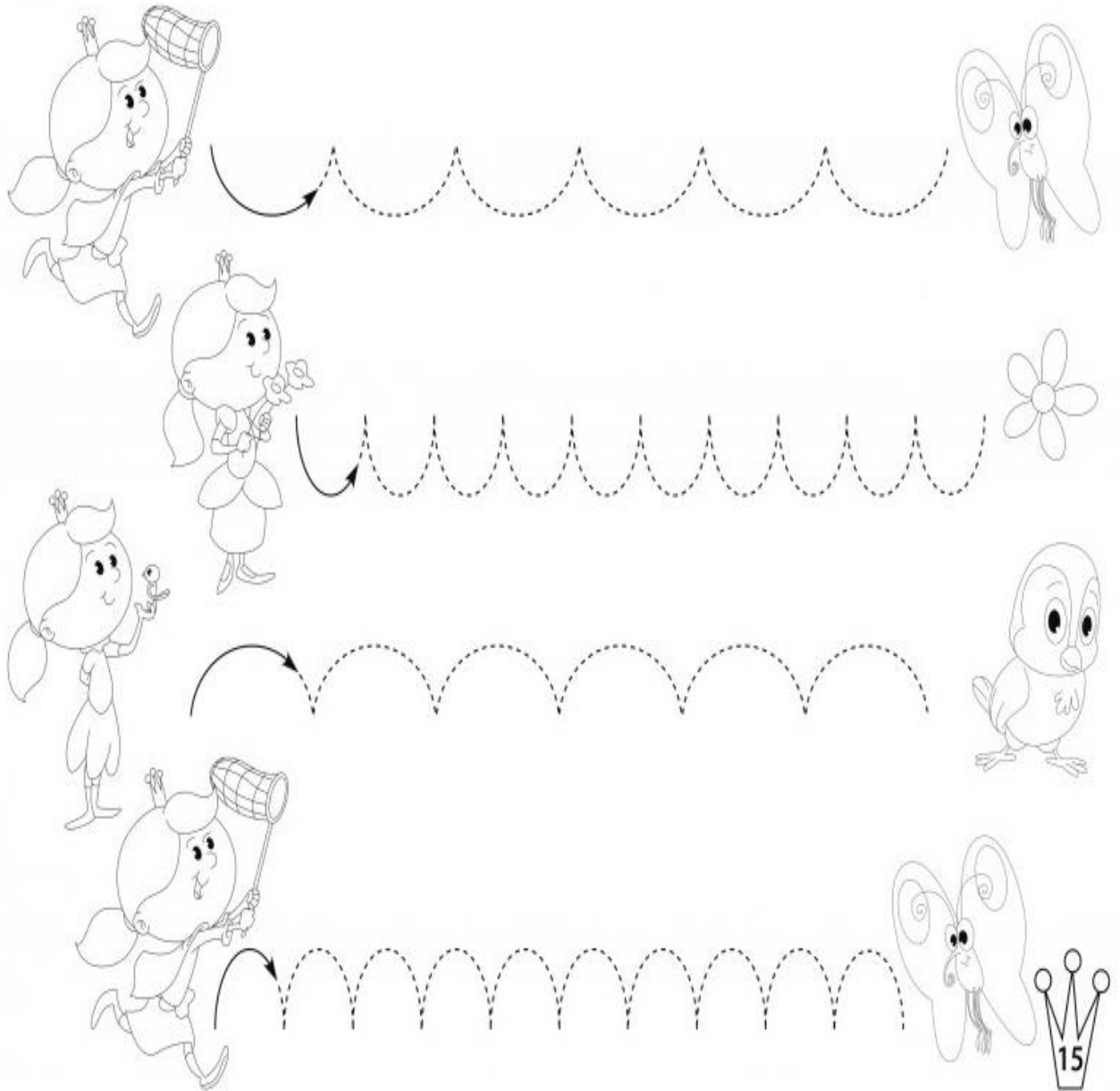
Następnie wykonajcie:

- 10 przysiadów
- 10 skłonów
- 10 podskoków w przód
- 10 podskoków na boki.

Poproście teraz rodzica, aby zakręcił kołem 😊

<https://wordwall.net/pl/resource/927856/gimnastyka-smyka-zabawy-ruchowe-dla-najm%C5%82odszych>

Zajęcie nr 2. Wykonajcie proszę pracę.



RYSUJ PO ŚLADZIE

