

Temat: „Kto ty jesteś? Polak mały!

Poniedziałek

Zajęcie nr.1, „Jesteśmy Polakami”

Obejrzyjcie z rodzicami film pt. „Polak mały”

<https://www.youtube.com/watch?v=FJ83BRqFPBA>

Rozwiążcie zagadki:



Orzeł

Wzbija się wysoko w górę,
mówi, że jest ptaków królem.
Białopióry ptak,
naszej Polski znak



Flag

Biel na niej jest i czerwień,
powiewa, gdy wiatr się zerwie.
Wciągnięta na maszcie szczyt,
wisi od świtu po świt.

Hymn narodowy: https://www.youtube.com/watch?v=_5VZNXrywoo
Spróbujcie zaśpiewać ☺

Jeszcze Polska nie zginęła,
Kiedy my żyjemy.
Co nam obca przemoc wzięła,
Szablą odbierzemy.

Marsz, marsz, Dąbrowski,
Z ziemi włoskiej do Polski,
Za twoim przewodem
Złączym się z narodem.

Przejdziem Wisłę,
przejdziem Wartę,
Będziem Polakami,
Dał nam przykład Bonaparte,
Jak zwyciężać mamy.

Marsz, marsz, Dąbrowski ...

Jak Czarniecki do Poznania
Po szwedzkim zaborze,
Dla ojczyzny ratowania
Wrócim się przez morze.

Marsz, marsz, Dąbrowski ...

Już tam ojciec do swej Basi
Mówi zapłakany:
„Słuchaj jeno, pono nasi
biją w tarabany.“

Marsz, marsz, Dąbrowski ...

Znacie już nasze symbole narodowe☺

Odpowiedzcie teraz na poniższe pytania:

Jak nazywa się kraj, w którym żyjemy?
Jak nazywa się najważniejsze miasto w naszym kraju, nasza stolica?
Jak nazywa się najdłuższa rzeka w naszym kraju?
Jak nazywa się miasto, w którym mieszkasz?
Jaki jest twój adres?

Zajęcie nr.2

„A to Polska właśnie” -wykonajcie kartę pracy: Poprawcie kredką po konturach całą mapę Polski. Następnie pomalujcie ją farbami lub pokolorujcie kredkami i z pomocą rodziców oznaczcie Wisłę i Warszawę.



Wtorek

Zajęcie nr.1”Gimnastyka dni tygodnia”

Czas na trochę gimnastyki! Poproście rodziców o przeczytanie wiersza:

"Gimnastyka dni tygodnia" I. Dziubek

*Gimnastyka – dobra sprawa,
co dzień wszystkim radość sprawia.*

*Gdy niedziela się zaczyna,
Trening tydzień rozpoczyna.*

W poniedziałek dwa podskoki,

Wtorek lubi kroki w boki.

Środa kręci dwa kółeczka,

No a w czwartek jaskółeczka.

W piątek szybko dwa przysiady,

A sobota robi ślady.

I tak przez tydzień cały,

Dni tygodnia wciąż szalały!

Spróbujcie wykonywać ćwiczenia zgodnie z treścią wiersza, powtórzcie je kilka razy☺

Zajęcie 2 „Symbole narodowe”

Wykonajcie kartę pracy w książce nr 3 str.65 i66.

Środa

Zajęcie nr.1.”W świec figur geometrycznych”

Poproście rodziców wiersza pt.”Kółeczko” M.Mazan

Kółko się obraca, co dzień

w hulajnodze, w samochodzie,

w deskorolce i w rowerze,

w motocyklu i skuterze,

w autobusie i traktorze.

Każdy ci powiedzieć może:

kółko w kółko się obraca

bo to właśnie jego praca.

Odpowiedzcie na pytania do treści wiersz:

-Co jest bohaterem wiersza?

-Gdzie można zobaczyć na ulicy koło?

A teraz:

-rozejrzyjcie się proszę po pokoju i poszukaj wszystkich przedmiotów w kształcie koła.



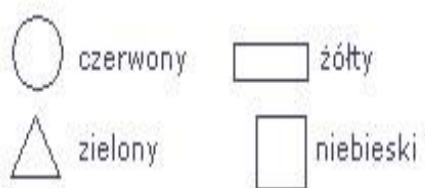
-Spróbujcie narysować koło w powietrzu, przed sobą na dywanie na kartce na tacy z mąką lub kaszą.

Spróbujcie przypomnieć sobie wszystkie pozostałe figury geometryczne mamy ich razem cztery ☺

Zajęcie nr 2

Wykonajcie kartę pracę.

Pokoloruj według podanego schematu.



Czwartek

Zajęcie nr.1”Powiewa flaga, gdy wiatr się zerwie...”

Nauczcie się proszę na pamięć wiersza☺

Wiersz „Flaga „ Cz. Janczarski

Powiewa flaga,
gdy wiatr się zerwie.
A na tej fladze
biel jest i czerwień.

Czerwień - to miłość,
biel - serce czyste...
Piękne są nasze
barwy ojczyście.

Zajęcie nr.2

„Flaga Polski”- praca plastyczna.



Jak zwykle, co tydzień czekam kochani na zdjęcia Waszych pięknych prac?

Pozdrawiam Ciocia Wiola.